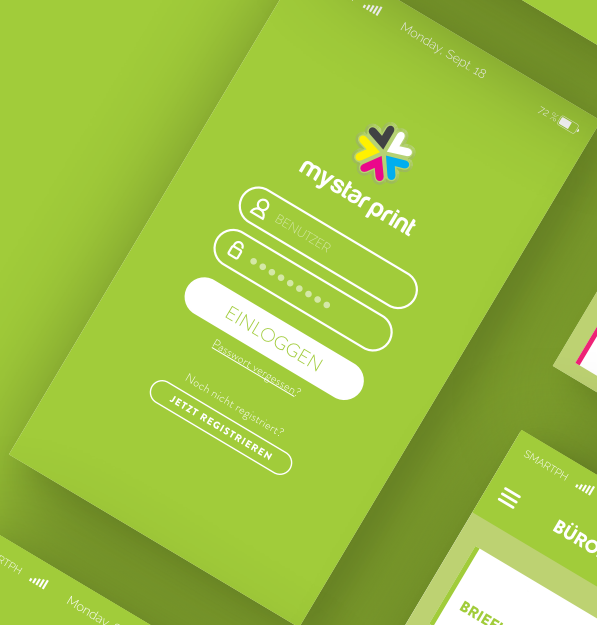




Mystar Print App

Benutzerhandbuch
Mystar Print App.



App Mystar Print

Stellt einen direkten Kommunikationsweg zwischen dem Kunden und der Druckerei dar, über welchen der Kunde Anfragen abgeben, Angebote einholen oder Bestellungen abgeben kann. Der Kunde entscheidet sich dabei anhand des Preises, der Bewertungen und Kommentare anderer Benutzer, für eine Druckerei.



Wie kann ich eine Anfrage schicken?

Wir haben uns bemüht den Vorgang einer Anfrage so leicht wie möglich zu gestalten. Hierbei müssen Sie in der App nur die technischen Fragen beantworten.

KATEGORIE AUSWÄHLEN

1



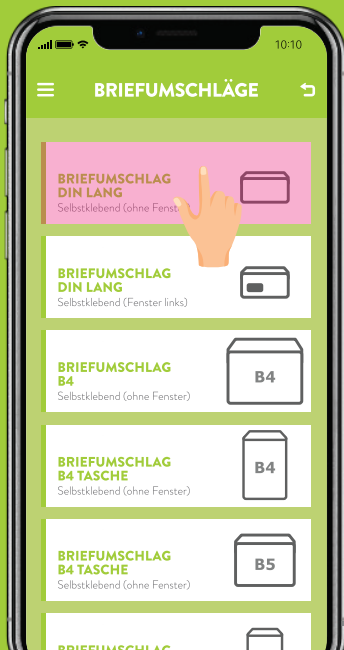
ARTIKELTYP AUSWÄHLEN

2



ARTIKEL AUSWÄHLEN

3



DATEN EINGEBEN

4



AUSWAHL MÖGLICHKEITEN

5



Wie kann ich bestellen?

Sie erhalten eine Übersicht von Angeboten unterschiedlichster Druckereien.
Anhand dieser Bewertungen, können Sie sich selbst Ihre Druckerei auswählen.
Nun müssen Sie nur noch Ihre gewünschte Auflage und die restlichen Druckdaten ergänzen.



BESTELLUNG VERFOLGEN

3



DATEI HOCHLADEN

4



ZUSÄTZLICHE LEISTUNGEN

5



DATEI ÜBERPRÜFEN

1



PROOF ERSTELLEN

2



PDF Korrektur und Proofs von Mystar


Empfohlen wird Ihnen das Durchsehen Ihrer PDFs von Experten, sowie die „Prooferstellung“. Achtung! Denn jeder Drucker hat seine eigenen Standards und die Proof Funktion von Meisterwerk stellt die Richtigkeit der technischen Daten sicher.

Wie kann ich den Status meiner Bestellung nachverfolgen?

Sie erhalten per E-Mail einen Link, der Sie automatisch zu Ihrem Projekt und dem aktuellen Prozess leiten wird. Aber auch über die App haben Sie ganz einfachen Zugriff auf die Übersicht Ihres Projektes und allen projektbezogenen Daten im PDF Format, welche Ihnen alle jederzeit zum Herunterladen zur Verfügung stehen werden.



Wie kann ich meine Druckerei Bewerten?

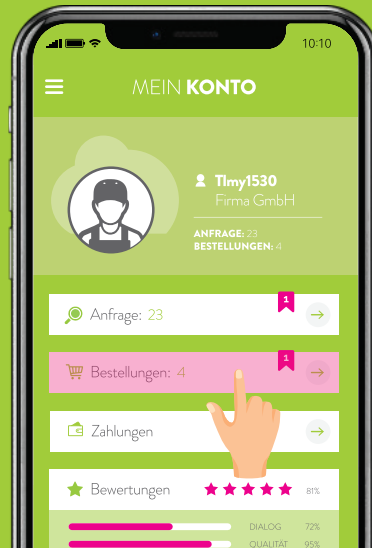


Wo kann ich meine Projekte finden?

Per Email bekommen Sie von uns immer einen Link, der Sie automatisch zu Ihrem Projekt und der aktuellen Aktion Ihres Projektes, leitet. Sie können aber auch ganz einfach über die App auf all Ihre Daten und Projekte sofort zugreifen und sie herunterladen. Dazu gehören alle projektbezogenen Daten, sowie Druck PDF, etc.

MEIN KONTO

1



ABGESCHLOSSENE BESTELLUNGEN

2





mystar print